

SLAVONIJA i
PODRAVINA



TURISTIČKA ZAJEDNICA
VIROVITIČKO-PODRAVSKE ŽUPANIJE


A Trg Ljudevita Patačića 1
HR - 33000 Virovitica
W www.slavonija-podravina.hr

T +385 33 726 069
T +385 33 730 031
E visit@slavonija-podravina.hr

IZMJENE I DOPUNE
FINANCIJSKOG PLANA
TURISTIČKE ZAJEDNICE
VIROVITIČKO-PODRAVSKE
ŽUPANIJE
ZA 2022. GODINU

Virovitica, studeni - prosinac 2022.

MB 1097377 OIB 45509420604 IBAN HR40 2360 0001 1012 9817 1



	PRIHODI	Plan za 2022. (kn/euro)	Udio %	Realizirano od 01. 01. do 31. 10. 2022. (kn/euro)	Udio %	Izmjene/rebalans za 2022. g. (kn/euro)	Udio %
1.	Izvorni prihodi	HRK 250.000,00 EUR 33.180,70	11,33	HRK 203.775,11 EUR 27.045,60	9,61	HRK 260.000,00 EUR 34.507,93	12,06
1.1.	Turistička pristojba	HRK 95.000,00 EUR 12.608,66	4,31	HRK 92.881,33 EUR 12.327,47	4,38	HRK 110.000,00 EUR 14.599,50	5,10
1.2.	Članarina	HRK 155.000,00 EUR 20.572,03	7,03	HRK 110.893,78 EUR 14.718,13	5,23	HRK 150.000,00 EUR 19.908,42	6,96
2.	Prihodi iz proračuna općine/grada/županije i državnog proračuna	HRK 550.000,00 EUR 72.997,54	24,93	HRK 458.330,00 EUR 60.830,84	21,61	HRK 550.000,00 EUR 72.997,54	25,52
3.	Prihodi od sustava turističkih zajednica	HRK 900.000,00 EUR 119.450,52	40,80	HRK 691.027,33 EUR 91.715,08	32,58	HRK 887.362,33 EUR 117.773,22	41,18
3.1.	Sredstava poravnanja	HRK 250.000,00 EUR 33.180,70	11,33	HRK 232.914,33 EUR 30.913,04	10,98	HRK 232.914,33 EUR 30.913,04	10,81
3.2.	Fond za nedovoljno turistički razvijena područja i kontinent	HRK 600.000,00 EUR 79.633,68	27,20	HRK 458.113,00 EUR 60.802,04	21,60	HRK 654.448,00 EUR 86.860,17	30,37
3.3.	Fond za udružene turističke zajednice	HRK 50.000,00 EUR 6.636,14	2,26	HRK 0,00 EUR 0,00	0	HRK 0,00 EUR 0,00	0
4.	Prihodi iz EU fondova	HRK 110.000,00 EUR 14.599,50	4,98	HRK 77.796,37 EUR 10.325,35	3,67	HRK 140.000,00 EUR 18.581,19	6,37
5.	Prihodi od gospodarske djelatnosti	HRK 0,00 EUR 0,00	0	HRK 7.500,00 EUR 995,42	0,35	HRK 7.500,00 EUR 995,42	0,35
6.	Preneseni prihod iz prethodne godine	HRK 310.000,00 EUR 41.144,07	17,92	HRK 0,00 EUR 0,00	0	HRK 350.000,00 EUR 46.452,98	16,24
7.	Ostali prihodi	HRK 600,00 EUR 79,63	0,03	HRK 10,78 EUR 1,43	0,0005	HRK 12,50 EUR 1,65	0,0005
	SVEUKUPNO	HRK 2.120.600,00 + EUR 11.325,97 SVEUKUPNO EUR 292.777,95	100	HRK 1.438.439,59 EUR 190.913,73	67,83	HRK 2.194.874,83 EUR 291.309,94	100

SLAVONIJA i PODRAVINA




TURISTIČKA ZAJEDNICA
VIROVITIČKO-PODRAVSKE ŽUPANIJE

A Trg Ljudevita Patačića 1
HR - 33000 Virovitica
W www.slavonija-podravina.hr

T +385 33 726 069
T +385 33 730 031
E visit@slavonija-podravina.hr

		AKTIVNOSTI	Plan za 2022. (kn/euro)	Udio %	Realizirano od 01. 01. do 31. 10. 2022. (kn/euro)	Udio %	Izmjene/rebalans za 2022. g. (kn/euro)	Udio %
1.		ISTRAŽIVANJE I STRATEŠKO PLANIRANJE	HRK 16.000,00 EUR 2.123,56	0,72	HRK 0,00 EUR 0,00	0	HRK 0,00 EUR 0,00	0
	1.1.	Izrada strateških/operativnih/komunikacijskih /akcijskih dokumenata	HRK 1.000,00 EUR 132,72	0,04	HRK 0,00 EUR 0,00	0	HRK 0,00 EUR 0,00	0
	1.2.	Istraživanje i analiza tržišta	HRK 10.000,00 EUR 1.327,22	0,45	HRK 0,00 EUR 0,00	0	HRK 0,00 EUR 0,00	0
	1.3.	Mjerenje učinkovitosti promotivnih aktivnosti	HRK 5.000,00 EUR 663,61	0,22	HRK 0,00 EUR 0,00	0	HRK 0,00 EUR 0,00	0
2.		RAZVOJ TURISTIČKOG PROIZVODA	HRK 345.000,00 EUR 45.789,36	15,64	HRK 421.942,15 EUR 56.001,34	19,89	HRK 470.000,00 EUR 62.379,71	22,25
	2.1.	Identifikacija i vrednovanje resursa te strukturiranje turističkih proizvoda <i>2.1.1. Planinarske i pješačke staze - HRK 50.000,00 / EUR 6.636,14</i> <i>2.1.2. Razvoj cikloturističkih sadržaja - HRK 5.000,00 / EUR 663,61</i>	HRK 55.000,00 EUR 7.299,75	2,49	HRK 947,00 EUR 125,68	0,04	HRK 35.000,00 EUR 4.645,29	1,66
	2.2.	Sustavi označavanja kvalitete turističkog proizvoda	HRK 40.000,00 EUR 5.308,91	1,81	HRK 8.768,00 EUR 1.163,71	0,41	HRK 15.000,00 EUR 1.990,84	0,71
	2.3.	Podrška turističkoj industriji - HRK 50.000,00 / EUR 6.636,14 <i>2.3.1. Plemićka ruta na destinaciji Slavonija i Podravina - HRK 20.000,00 / EUR 2.654,45</i> <i>2.3.2. Obilježavanje Svjetskog dana turizma - HRK 10.000,00 / EUR 1.327,22</i>	HRK 80.000,00 EUR 10.617,82	3,62	HRK 22.160,50 EUR 2.941,20	1,04	HRK 25.000,00 EUR 3.318,07	1,18
	2.4.	Podrška razvoju turističkih događanja - HRK 50.000,00 / EUR 6.636,14	HRK 170.000,00 EUR 22.562,87	7,71	HRK 390.039,65 EUR 51.774,32	18,39	HRK 395.000,00 EUR 52.425,50	18,70

SLAVONIJA i PODRAVINA



TURISTIČKA ZAJEDNICA
VIROVITIČKO-PODRAVSKE ŽUPANIJE


A Trg Ljudevita Patačića 1
HR - 33000 Virovitica
W www.slavonija-podravina.hr

T +385 33 726 069
T +385 33 730 031
E visit@slavonija-podravina.hr

		2.4.1. Vinski festival Slavonija i Podravina, wine not!? - HRK 70.000,00 / EUR 9.290,59 2.4.2. Sve između slatinske sekvoje i Drave - HRK 10.000,00 / EUR 1.327,22 2.4.3. Ciklus sportskih manifestacija - HRK 40.000,00 / EUR 5.308,91					
	2.5.	Turistička infrastruktura	HRK 0,00 EUR 0,00	0	HRK 0,00 EUR 0,00	0	HRK 0,00 EUR 0,00
3.		KOMUNIKACIJA I OGLAŠAVANJE	HRK 954.600,00 EUR 126.697,19	43,27	HRK 592.256,34 EUR 78.605,92	27,93	HRK 895.900,00 EUR 118.906,36
	3.1.	Definiranje <i>branding</i> sustava i <i>brand</i> arhitekture	HRK 10.000,00 EUR 1.327,22	0,45	HRK 0,00 EUR 0,00	0	HRK 0,00 EUR 0,00
	3.2.	Oglašavanje destinacijskog branda, turističke ponude i proizvoda HRK 442.600,00 / EUR 58.743,11 3.2.1. Posebne tematske kampanje po turističkim proizvodima i prigodne kampanje - Turistički razvojni projekti - HRK 97.000,00 / EUR 12.475,94	HRK 539.600,00 EUR 71.537,59	24,46	HRK 216.991,16 EUR 28.799,67	10,23	HRK 468.000,00 EUR 62.114,27
	3.3.	Odnosi s javnošću: globalni i domaći PR	HRK 100.000,00 EUR 13.272,28	4,53	HRK 161.571,09 EUR 21.444,16	7,62	HRK 180.000,00 EUR 23.890,10
	3.4.	Marketinške i poslovne suradnje	HRK 30.000,00 EUR 3.981,68	1,36	HRK 2.900,00 EUR 384,89	0,13	HRK 2.900,00 EUR 384,89
	3.5.	Sajmovi, posebne prezentacije i poslovne radionice	HRK 30.000,00 EUR 3.981,68	1,36	HRK 39.514,80 EUR 5.244,51	1,86	HRK 45.000,00 EUR 5.972,52
	3.6.	Suradnja s organizatorima putovanja	HRK 50.000,00 EUR 6.636,14	2,26	HRK 3.246,89 EUR 430,93	0,15	HRK 5.000,00 EUR 663,61
	3.7.	Kreiranje promotivnog materijala	HRK 100.000,00 EUR 13.272,28	4,53	HRK 134.279,90 EUR 17.822,00	6,33	HRK 160.000,00 EUR 21.235,64
	3.8.	Internetske stranice	HRK 15.000,00 EUR 1.990,84	0,68	HRK 33.752,50 EUR 4.479,72	1,59	HRK 35.000,00 EUR 4.645,29
	3.9.	Kreiranje i upravljanje bazama turističkih podataka	HRK 30.000,00 EUR 3.981,68	1,36	HRK 0,00 EUR 0,00	0	HRK 0,00 EUR 0,00



	3.10.	Turističko-informativne aktivnosti	HRK 50.000,00 EUR 6.636,14	2,26	HRK 0,00 EUR 0,00	0	HRK 0,00 EURO,00	0
4.		DESTINACIJSKI MENADŽMENT	HRK 150.000,00 EUR 19.908,42	6,80	HRK 38.651,29 EUR 5.129,90	1,82	HRK 88.500,00 EUR 11.745,96	4,19
	4.1.	Turistički informacijski sustavi i aplikacije /eVisitor	HRK 5.000,00 EUR 663,61	0,23	HRK 918,81 EUR 121,94	0,04	HRK 1.000,00 EUR 132,72	0,05
	4.2.	Stručni skupovi i edukacije	HRK 80.000,00 EUR 10.617,82	3,63	HRK 18.621,70 EUR 2.471,52	0,88	HRK 20.000,00 EUR 2.654,45	0,95
	4.3.	Koordinacija i nadzor	HRK 10.000,00 EUR 1.327,22	0,45	HRK 5.462,09 EUR 724,94	0,26	HRK 7.500,00 EUR 995,42	0,35
	4.4.	Upravljanje kvalitetom u destinaciji	HRK 15.000,00 EUR 1.990,84	0,68	HRK 13.648,69 EUR 1.811,49	0,64	HRK 35.000,00 EUR 4.645,29	1,66
	4.5.	Poticanje na očuvanje i uređenje okoliša	HRK 40.000,00 EUR 5.308,31	1,81	HRK 0,00 EUR 0,00	0	HRK 25.000,00 EUR 3.318,07	1,18
5.		ČLANSTVO U STRUKOVNIM ORGANIZACIJAMA	HRK 5.000,00 EUR 663,61	0,23	HRK 0,00 EUR 0,00	0	HRK 0,00 EUR 0,00	0
	5.1.	Međunarodne strukovne i sl. organizacije	HRK 0,00 EUR 0,00	0	HRK 0,00 EUR 0,00	0	HRK 0,00 EUR 0,00	0
	5.2.	Domaće strukovne i sl. organizacije	HRK 5.000,00 EUR 0,00	0,23	HRK 0,00 EUR 0,00	0	HRK 0,00 EUR 0,00	0
6.		ADMINISTRATIVNI POSLOVI	HRK 650.000,00 EUR 86.269,82	29,46	HRK 538.564,53 EUR 71.479,79	25,39	HRK 657.500,00 EUR 87.265,24	31,13
	6.1.	Plaće	HRK 542.000,00 EUR 71.935,76	24,57	HRK 452.963,27 EUR 60.118,55	21,36	HRK 550.000,00 EUR 72.997,54	26,04
	6.2.	Materijalni troškovi	HRK 85.000,00 EUR 11.281,43	3,85	HRK 83.189,26 EUR 11.041,11	3,92	HRK 100.000,00 EUR 13.272,28	4,73
	6.3.	Tijela turističke zajednice	HRK 23.000,00 EUR 3.052,62	1,04	HRK 2.412,00 EUR 320,12	0,11	HRK 7.500,00 EUR 995,42	0,35
	6.4.	Troškovi poslovanja mreže predstavništava/ ispostava	HRK 0,00 EUR 0,00	0	HRK 0,00 EUR 0,00	0	HRK 0,00 EUR 0,00	0
7.		REZERVA	EUR 11.325,97*	3,87	HRK 0,00 EUR 0,00	0	HRK 0,00 EUR 0,00	0
8.		POKRIVANJE MANJKA PRIHODA IZ PRETHODNE GODINE	HRK 0,00 EUR 0,00	0	HRK 0,00 EUR 0,00	0	HRK 0,00 EUR 0,00	0



	SVEUKUPNO 1	HRK 2.120.600,00 + € 11.325,97 SVEUKUPNO EUR 281.451,98	100	HRK 1.591.414,31 EUR 211.216,97	75,04	HRK 2.111.900,00 EUR	100
9.	FONDOVI - posebne namjene						
	Fond za turističke zajednice na turistički nedovoljno razvijenim područjima i kontinentu	HRK 750.000,00 EUR 99.542,10		Doznačeno TZVPŽ: HRK 656.392,50 EUR 87.118,25 Transferirano LTZ- ima: HRK 292.761,00 EUR 38.856,06		Doznačeno TZVPŽ: HRK 656.392,50 EUR 87.118,25 Transferirano LTZ- ima: HRK 656.392,50 EUR 87.118,25	
	SVEUKUPNO 2	HRK 750.000,00 EUR 99.542,10					
TOTAL	SVEUKUPNO 1 + SVEUKUPNO 2	HRK 2.870.600,00 + € 11.325,97 SVEUKUPNO EUR 380.994,09		HRK 1.884.175,31 EUR 250.073,03		HRK 2.768.292,50 EUR 367.415,55	

*Prema srednjem tečaju HNB, 02.12.2021. EUR 1 = 7,53 (EUR 11.325,97 = HRK 85.284,55)

Stanje računa na dan 31. 10. 2022. g. iznosi: HRK 413.719,67 / EUR 54.910,03

Tečaj konverzije: EUR 1 = HRK 7,53450

Direktorica
TZ Virovitičko-podravske županije:
Martina Jakelić, dipl. oec.



Predsjednik
TZ Virovitičko-podravske županije:
Igor Andrović, dipl. oec.